

Каталог дверей

Фабрика BRAVO представляет межкомнатные двери с отделкой Эмалитом

Особенности моделей:

Рамочные (царговые) двери

Рамочные (царговые) двери изготовлены из высококачественного соснового бруса и плитных материалов. Без пустот. Бескромочная технология производства. Торцы защищены по технологии 2-Edge. Отделка осуществляется с использованием PUR-клея необратимой полимеризации. Крепеж из закаленной стали надежно фиксирует детали двери в 8-10 точках (у других производителей, как правило, не более 4-6). Нижняя поперечина дверей серии Prima шириной 200 мм (у других производителей, как правило, не более 110 мм).

Комплектующие:

Телескопические погонажные изделия для качественного регулируемого монтажа. Дверная коробка с ТРЕ-уплотнителем для мягкого закрывания. Благодаря особой форме уплотнителя отсутствует закусывание со стороны петель.

Размеры:

2000/600, 700, 800, 900 мм, толщина 36 мм

** принимаем заказы на двери серии Bravo 2000*1000 мм*

Сокращения: **MF** - стекло Magic Fog, **BS** - стекло Black Star, **WC** - стекло White Crystal


Декоры

Эмалит (Emalit) - материал с гладкой и приятной на ощупь поверхностью. **100% «эмаль-эффект»** - как эмаль, только лучше. Южная Корея.

Особенности белых декоров:


Alaska - традиционный белый, примерно соответствует RAL 9010 (белый, англ. pure white), средняя степень глянца (≥ 24 GU).

White Matt - ультра белый, примерно соответствует RAL 9003 (сигнальный белый, англ. signal white), матовый (≤ 8 GU).



Alaska (RAL 9010)

 Южная Корея




White Matt (RAL 9003)

 Южная Корея




Grey Matt

 Южная Корея



Bravo-21
Alaska



Bravo-28
Alaska MF



Bravo-22
Alaska MF




Bravo-22
Alaska BS



Bravo-23
Alaska MF



Bravo-29
Alaska MF



Bravo-21
White Matt



Bravo-22
White Matt MF



Bravo-22
White Matt BS



Bravo-28
White Matt MF



Bravo-29
White Matt MF



Bravo-21
Grey Matt



Bravo-22
Grey Matt MF



Bravo-22
Grey Matt BS



Bravo-28
Grey Matt MF



Bravo-29
Grey Matt MF



Prima-2
Alaska



Prima-3
Alaska WC



Prima-2
White Matt



Prima-3
White Matt WC



Prima-2
Grey Matt



Prima-3
Grey Matt WC



Prima-10
White Matt



Prima-11.1
White Matt MF



Prima-10
Grey Matt



Prima-11.1
Grey Matt MF



Prima-12
White Matt



Prima-13.0.1
White Matt MF



Prima-12
Grey Matt



Prima-13.0.1
Grey Matt MF



Neoclassic-32
White Matt



Neoclassic-33
White Matt WC

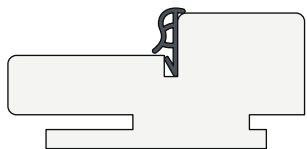


Neoclassic-32
Grey Matt



Neoclassic-33
Grey Matt WC

Комплектующие



Коробка
2070×70×32



Наличник
2150×70×8 (20×3)



Добор
2070×100/150/200×8

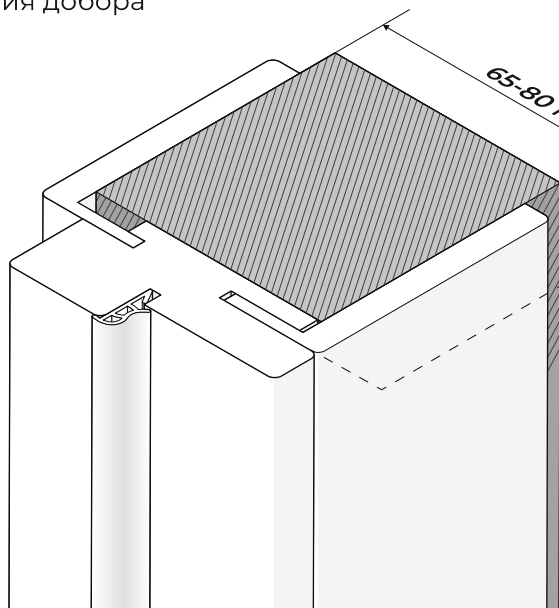


Шпонка
2070×55×3



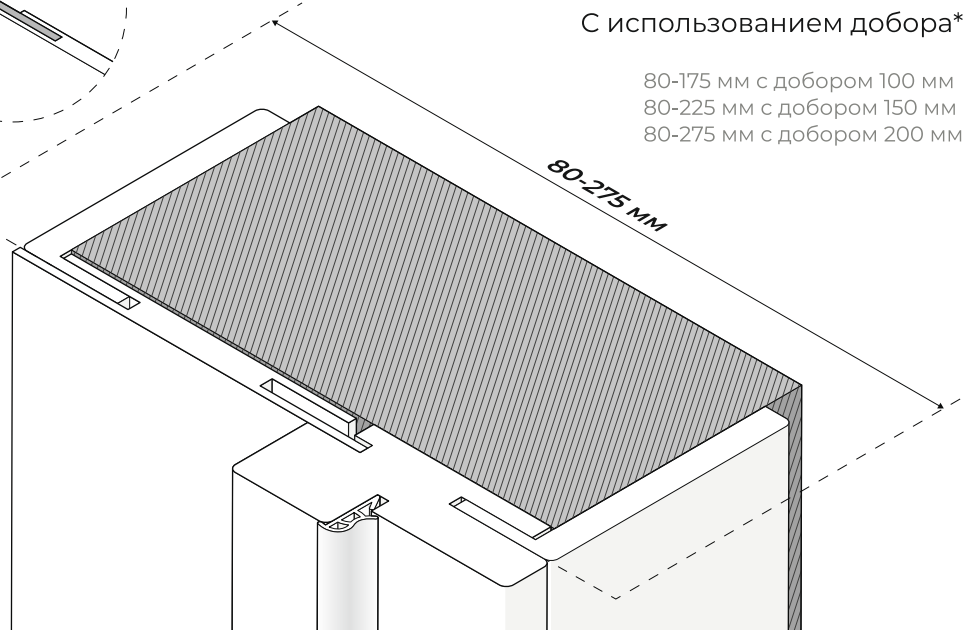
Карниз Тип-5
предназначен для
моделей Прима-2/3

Толщина стены 65-80 мм
Без использования добора



Толщина стены свыше 80 мм
С использованием добора*

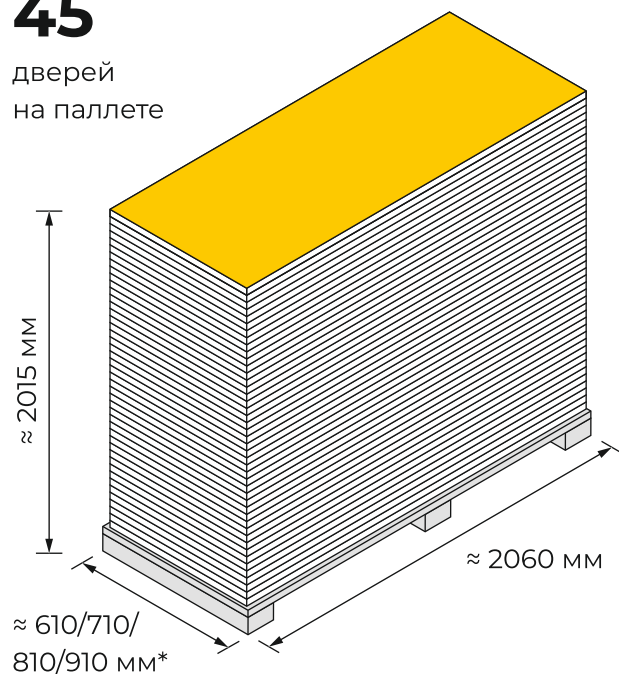
80-175 мм с добором 100 мм
80-225 мм с добором 150 мм
80-275 мм с добором 200 мм



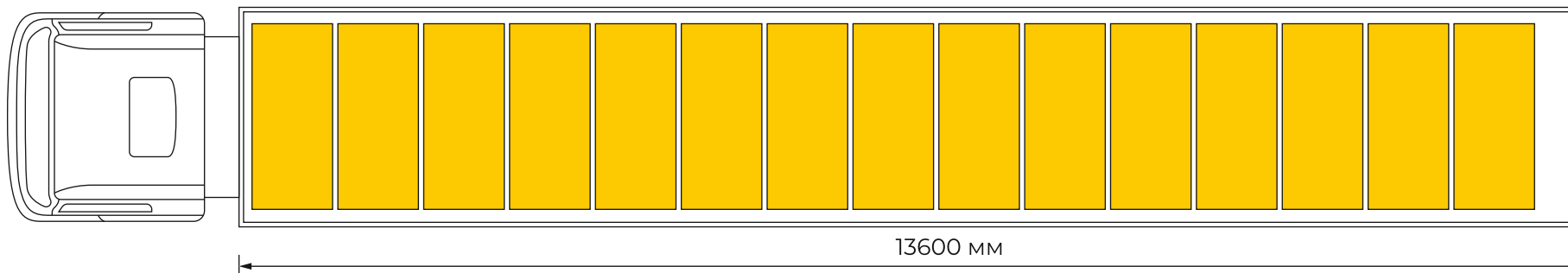
Нормы загрузки

45

дверей
на паллете



КОМПЛЕКТУЮЩИЕ	КОЛИЧЕСТВО, ШТ.		ГАБАРИТЫ ПАЛЛЕТ, ММ		
	В УПАКОВКЕ	НА ПАЛLETTE	ДЛИНА	ШИРИНА	ВЫСОТА
Телескопические (регулируемые)					
Коробка 2070x70x32	4	528	2070	900	1350
Наличник 2150x70x8 (20x3)	10	900	2150	900	1000
Добор 2070x100x8	10	1080	2070	900	1200
Добор 2070x150x8	5	900	2070	900	1400
Добор 2070x200x8	5	500	2070	900	1150
Карниз Тип-5	2				
Шпонка 2070x55x3	20				



≈ **675**

дверей
в авто

≈ **15**

паллет

В одном автомобиле 82 куб.м (длина - 13600 мм, ширина - 2450 мм, высота - 2450 мм) вмещается примерно 15 паллет дверей *

BRAVO

Внимание!

Характеристики актуальны на момент публикации, производитель может изменить их без уведомления.
Из-за особенностей печати изображения могут отличаться по цвету от оригинала.